



CARPINTEROS DE RIBERA
Y EMBARCACIONES
DE MADERA

Ciencias sociales | Biología | Geología | Historia | Lengua materna |
Lengua extranjera | Informática



PATRIMONIO
CULTURAL

CONTENIDO PEDAGÓGICO:

- Oficio.
- Herramientas.
- Materiales de construcción.
- Embarcaciones tradicionales.

PRERREQUISITOS:

- Para realizar la actividad se requiere que los estudiantes tengan conocimientos básicos de informática (PowerPoint, Genially, Prezi, Canva, etc.).

COMPETENCIAS A ADQUIRIR/RESULTADOS DEL APRENDIZAJE:

LOS ESTUDIANTES SERÁN CAPACES DE:



- Aprender sobre el antiguo oficio de carpintero de ribera.
- Conocer las herramientas que utilizaban.
- Conocer los diferentes tipos de madera.
- Conocer las principales embarcaciones tradicionales de madera.
- Crear una presentación utilizando una aplicación informática específica.
- Hacer una presentación en público.







CARPINTEROS DE
RIBERA Y
EMBARCACIONES DE
MADERA





DESCRIPCIÓN:


PREPARACIÓN


-  **#1:** Antes de realizar la actividad el profesor contactará con un taller de carpinteros de ribera de la zona y concertará una visita de estudio.
-  **#2:** Se pedirá a los alumnos una autorización materna/paterna para realizar la visita.


REALIZACIÓN

-  **#1:** Visita de estudio a un taller de carpinteros de ribera, para aprender sobre el oficio, las herramientas, las embarcaciones tradicionales de madera y los tipos de madera.
-  **#2:** De vuelta a la clase, los alumnos se organizarán en grupos. Además de la información obtenida durante la visita, buscarán más información en internet sobre el oficio y las embarcaciones tradicionales de madera en otros países mediterráneos.
-  **#3:** Con la información obtenida, cada grupo preparará una presentación utilizando una aplicación informática como PowerPoint, Genially o Canva y la presentará al resto de la clase.
-  **#4:** Después de las presentaciones, se iniciará un debate sobre la importancia de preservar el oficio y conservar las embarcaciones tradicionales de madera.

- Tipo de actividad  Observación, trabajo en equipo, búsqueda de información, exposición oral.
- Destinatarios  A partir de 11 años.
- Lugar  Taller de carpinteros de ribera, aula.
- Material necesario  Teléfono móvil, tabletas, ordenador, conexión a internet y pizarra electrónica.

- Duración de la actividad  Preparación:
 - Búsqueda de información para explicar el tema a los alumnos: 1 hora.
 Realización:
 - Visita al taller de carpinteros de ribera: 3 horas.
 - Búsqueda de información y preparación de las presentaciones: 3 horas.
 - Exposición oral: 1 hora.
 - Debate: 1 hora.
 Total: 8 horas.
 Preparación y realización: 9 horas.


- Autoría  Técnicos de la Unidad de Educación Ambiental del Departamento de Sostenibilidad y Medio Ambiente del Consell de Mallorca.
 No se requiere autorización de uso.

- Enlaces  <https://museumaritim.conselldemallorca.cat/es/embarcaciones-tradicionales>
<https://www.parc-naturel-narbonnais.fr/decouvrir/nature-et-patrimoine/chantier-de-charpenterie-de-marine>
 Vídeo del oficio de carpintero de ribera:
<https://www.youtube.com/watch?v=KEXVWzpzYtQ>



Departament de Sostenibilitat i Medi Ambient
 Consell de Mallorca



Notas de autor  El objetivo de esta actividad es que los estudiantes conozcan el oficio, las herramientas y materiales y descubran las principales embarcaciones tradicionales de madera. Serán conscientes de la importancia de preservar los oficios tradicionales y del patrimonio marítimo. Serán capaces de buscar información, clasificarla y exponerla.



BASTIA GOLO
MEDITERRANEE



Departament de
Sostenibilitat i
Medi Ambient
Consell de Mallorca



ISTITUTO TECNICO NAUTICO
DOMENICO MILLEAIRE



ISTITUTO TECNICO GIUSEPPE GARIBOLDI
LA MADDALENA



Liceo
GIUSEPPE
GARIBOLDI

MedORO



OSNOVNA
ŠKOLA
PUČIŠČA



MED
EDUC



Erasmus+